

COVID 19 - Епидемиолошка ситуација у Републици Српској за период од 15. 07. до 21. 07. 2024. године

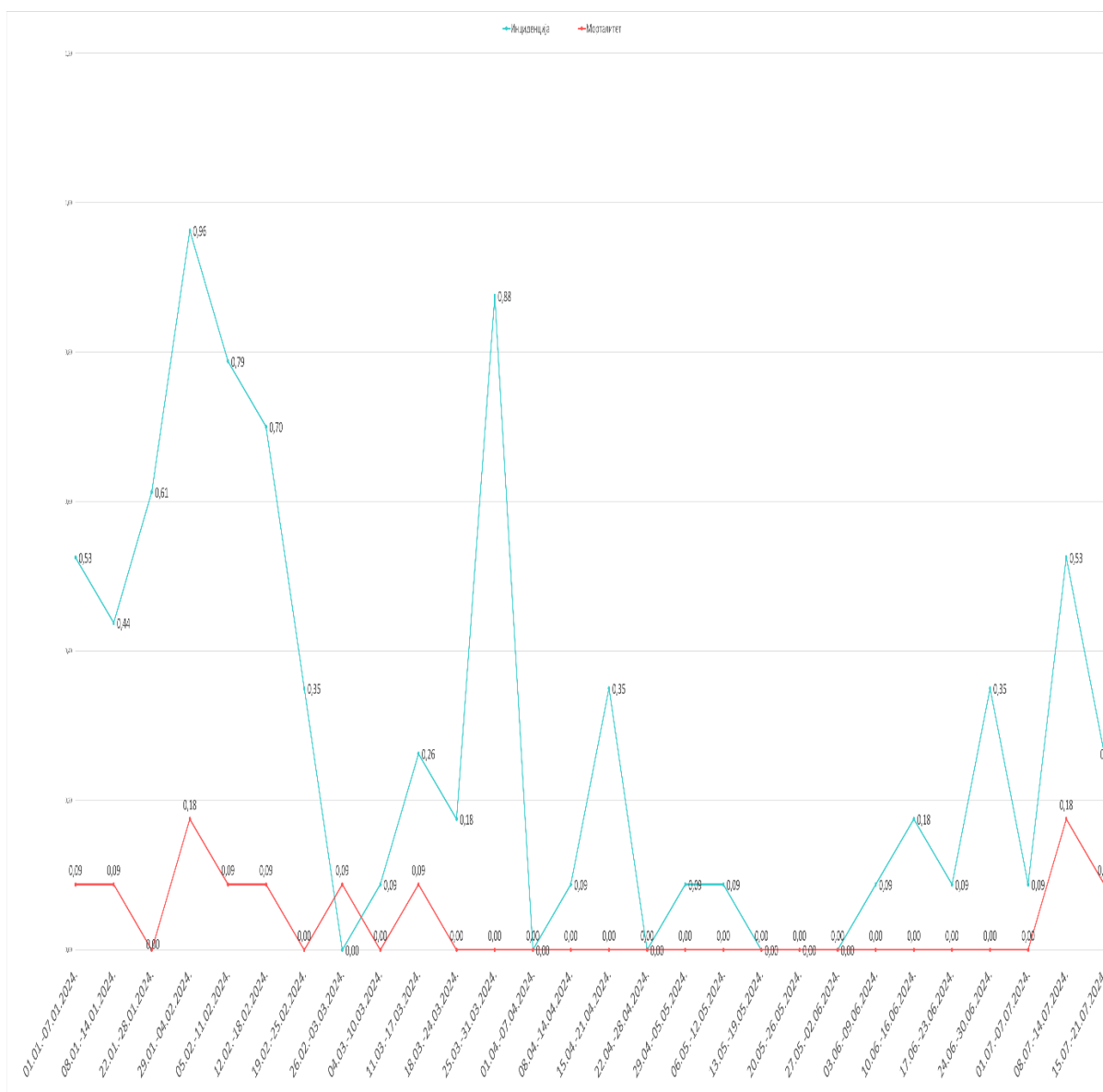
(достављено 22. 07. 2024. године)

Анализом достављених података у протеклој седмици се биљежи, за сада, стабилна епидемиолошка ситуација.

На графикону 1. приказане су стопе инциденције и стопе морталитета по седмицама. У протеклој седмици стопа инциденције биљежи пад у односу на претходну седмицу и износи 0,26 на 100 000 становника. Стопа морталитета, такође, биљежи пад у односу на претходну седмицу и износи 0,09 на 100 000 становника.

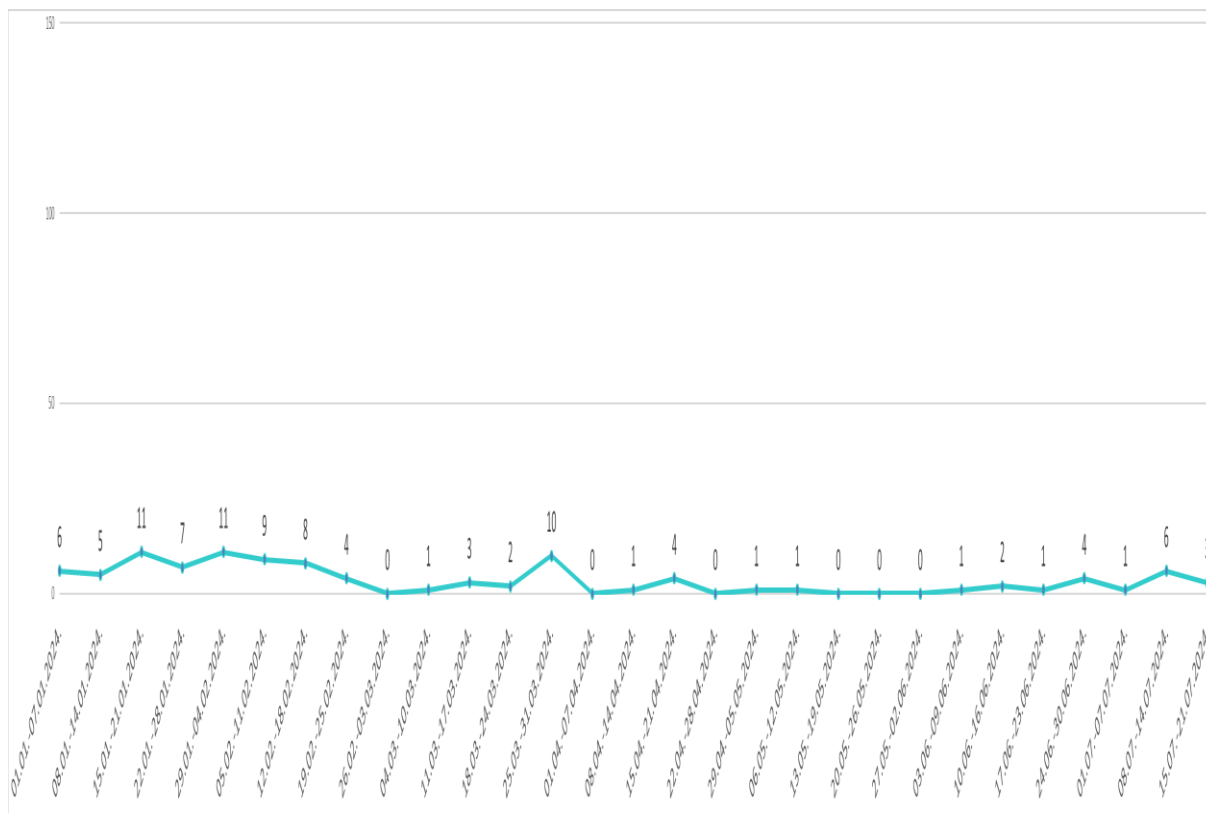
До сада је укупно регистровано 121.728 новообољелих и 6.706 преминулих од COVID-19 болести.

Графикон 1. Дистрибуција стопа инциденције и морталитета по седмицама од мјесеца јануара 2024. године



У протеклој седмици су пријављена **3** новообољела случаја (графикон 2).

Графикон 2. Дистрибуција новообољелих по седмицама од мјесеца јануара 2024. године



Анализа новообољелих у односу на вријеме, мјесто и добне групе у извјештајном периоду

У Републици Српској у периоду од **15. 07.** до **21. 07. 2024.** године на вирус SARS-CoV-2 је тестирано **27** узорака (тестирање методом RT-PCR), а инфекција је потврђена код **3** лица (**11,11%**).

Табела 2. Дистрибуција обољелих по узрастним групама за претходну седмицу

| 0-5 | 6.-14 | 15-19 | 20-29 | 30-49 | 50-64 | 65-79 | 80+ |
|-----|-------|-------|-------|-------|-------|-------|-----|
| 0 | 0 | 0 | 0 | 1 | 0 | 1 | 1 |

Број обољелих у току посљедње седмице према полу приказан је у табели 3.

Табела 3. Дистрибуција обољелих према полу за претходну седмицу

| Мушко | Женско |
|-------|--------|
| 2 | 1 |

Приказ удјела позитивних узорака у укупном броју тестираних узорака у извјештајном периоду дат је у табели 4.

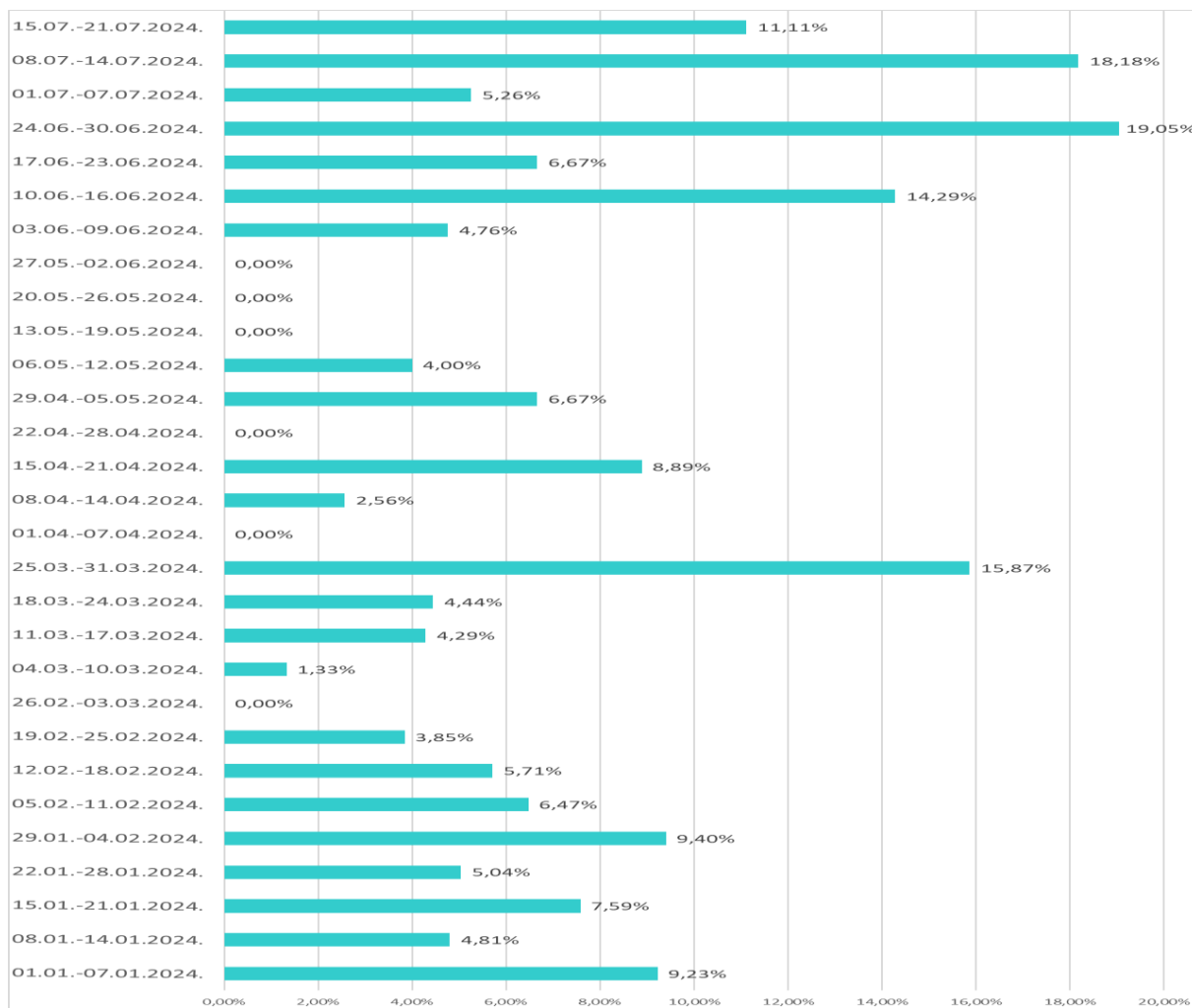
Табела 4. Процент позитивних узорака у односу на укупан број тестираних за претходну седмицу

| 7-дневно тестирање становника у Републици Српској | |
|---|--------------------|
| Број тестирања | Процент позитивних |
| 27 | 11,11 % |

На графикону 4. је приказан процент позитивних узорака у односу на укупан број тестираних по седмицама од почетка 2023. године.

Од почетка мјесеца марта 2024. године, са изузетком посљедње седмице истог мјесеца, биљеже се нижи проценти позитивних узорака у односу на тестиране. Средином мјесеца јуна 2024. године долази до постепеног раста процента, а у посљедњој седмици биљежи се пад процента позитивних узорака у односу на тестиране и у односу на претходну седмицу.

Графикон 4. Процент позитивних узорака у односу на укупан број тестираних по седмицама од мјесеца јануара 2024. године

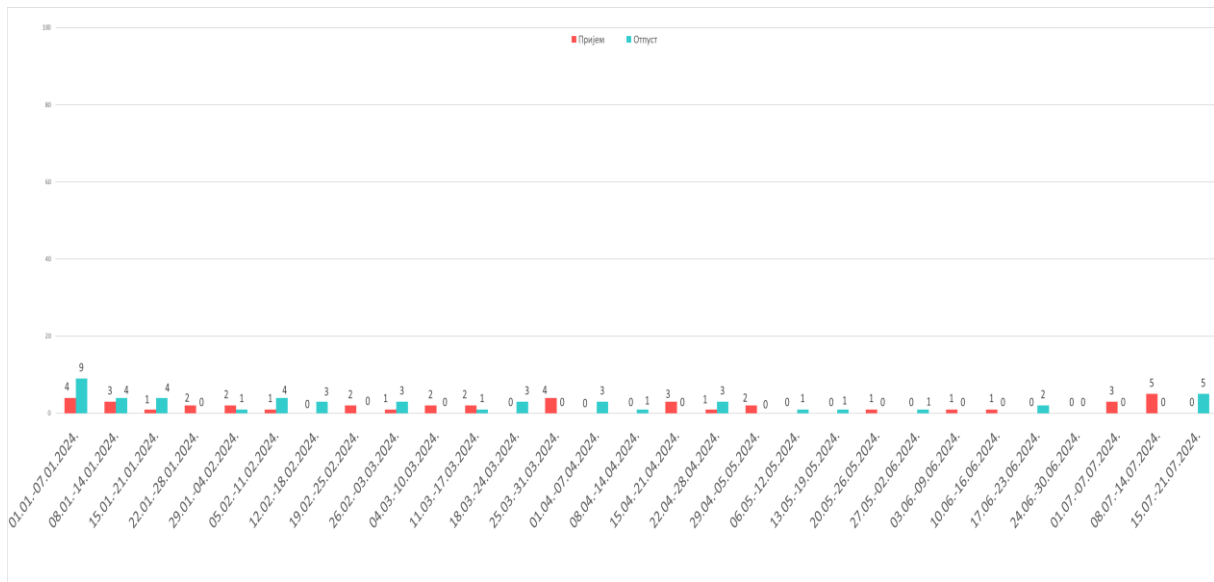


Хоспитализована лица

Тренутно је у здравственим установама хоспитализовано **1** лице.

Анализом броја пријема и отпуста обољелих по седмицама, у посљедњој седмици биљежи се већи број отпуста него пријема (графикон б).

Графикон б. Приказ пријема и отпуста по седмицама од мјесеца јануара 2024. године



Смртни исходи

У посљедњој седмици, биљежи се **1** смртни случај од посљедица COVID-19 болести. У питању је мушкарци старости 84 године.

Графикон 8. Приказ броја смртних случајева по седмицама од мјесеца јануара 2024. године

